






Negatieve Energie Balans

15 dec 2016 Datum monstername





Staan      U kunt sorteren op elk kengetal door op de kolomnaam te klikken

1 tot en met 123 van 123

rund	dagproductie									celgetal	Status	voortplanting		lactatieproductie / 305-dagenproductie							
Diernr	Naam levensnummer	kg vw	kg melk	ISK	% vet	% eiw	% lac	ur	kg ve	x 1000 verh	opm	q1 q2	kalfdatum lft afk lact	dgn	kg melk / lact 305	% vet / lact 305	% eiw / lact 305	kg vet / lact 305	kg eiwit / lact 305	lw	
77			25.2		4.27	3.67	4.63	20	2.0		24 kalf										
11			20.0		5.70	4.62	4.38	14	2.1		58 kalf										
32		33	27.9	34.9	5.50	3.58	4.52	19	2.5	111			2 1/12/16	14	391	5.50	3.58	21	14	91	
													1 3.01 2		8069	4.84	3.59	391	289		
55		40	36.1	40.1	4.56	3.68	4.26	19	3.0	161			3 1/12/16	14	505	4.56	3.68	23	19	89 -	
													1 7.00 5		9692	4.08	3.66	395	354		
100		41	46.4	51.5	5.70	3.43	4.44	15	4.2	40			3 1/12/16	14	650	5.70	3.43	37	22	118+	
													1 7.02 5		11583	5.37	3.56	622	412		
215		35	31.0	36.3	6.00	3.16	4.33	2	2.8	30			3 27/11/16	18	558	6.00	3.16	33	18	85 -	
													1 9.03 7		8499	5.24	3.26	446	277		
212		26	32.8+	56.4	4.07	3.05	4.68	16	2.3	42			1 26/11/16	19	623	4.07	3.05	25	19	103	
													1 2.01 1		8074	4.43	3.44	357	278		
31		27	34.0+	50.3	4.89	2.91	4.45	23	2.7	37			1 24/11/16	21	699	5.11	2.85	36	20	107	
													1 2.04 1		8837	4.66	3.23	412	285		
111		39	38.7	40.2	4.88	3.25	4.52	13	3.1	140			3 24/11/16	21	781	4.97	3.27	39	26	90 -	
													1 5.11 5		9519	4.90	3.45	466	329		
349		26	27.4	41.4	4.11	3.38	4.55	18	2.1	17			1 24/11/16	21	542	4.11	3.40	22	18	99	
													1 2.01 1		7676	4.33	3.56	333	273		
64		36	37.6	43.2	4.63	3.07	4.44	16	2.9	107			2 18/11/16	27	994	4.68	3.05	47	30	95	
													1 3.02 2		9187	4.69	3.37	431	310		
66		39	41.1	45.6	4.72	3.42	4.62	21	3.3	8			2 17/11/16	28	1139	4.77	3.43	54	39	106	
													1 3.06 2		10043	4.73	3.61	475	363		
78		42	37.7	39.6	3.97	3.54	4.62	12	2.8	16			3 17/11/16	28	1025	4.02	3.56	41	37	92	
													1 4.06 3		9604	4.19	3.69	403	355		
112		35	34.3	38.1	5.19	3.38	4.63	17	2.9	14			2 10/11/16	35	1006	5.17	4.06	52	41	96	
													1 3.06 2		8927	4.83	3.65	431	326		

Negatieve Energie Balans

6 jan 2017 Datum monstername

Standaard   Standaard  Liggend  U kunt sorteren op elk kengetal door op de kolomnaam te klikken

1 tot en met 74 van 74

rund	dagproductie										celgetal	Status	voortplanting		lactatieproductie / 305-dagenproductie						
Diernr	Naam levensnummer	kg vw	kg melk	ISK	% vet	% eiw	% lac	ur	kg ve	x 1000 verh	opm	q1 q2	kalfdatum lft afk lact	dqn	kg melk / lact 305	% vet / lact 305	% eiw / lact 305	kg vet / lact 305	kg eiwit / lact 305	lw	
48		23									vers		1 3/01/17								
													1 2.03 1								
11		34	19.9-	21.5	4.62	4.31	4.17	18	1.8	157			3 28/12/16	9	179	4.62	4.31	8	8		
													1 4.03 3		7168	4.06	3.59	291	258		
95		35	33.7	35.7	5.15	3.74	4.38	20	3.0	18			3 23/12/16	14	472	5.15	3.74	24	18	102	
													1 4.05 3		8492	4.80	3.74	408	317		
51		24	16.0-	25.9	4.28	3.87	4.72	18	1.3	699			1 19/12/16	18	288	4.28	3.87	12	11	95	
													1 2.01 1		6226	4.40	3.59	274	224		
113		35	39.4	43.7	4.51	3.13	4.19	21	3.0	7			2 13/12/16	24	945	4.58	3.14	43	30	111+	
													1 3.03 2		9106	4.52	3.46	412	315		
38		35	38.3	39.8	4.86	3.05	4.60	19	3.0	32			3 9/12/16	28	1058	4.94	3.07	52	32	101	
													1 4.02 3		8763	4.85	3.29	425	288		
103		33	35.6	37.0	4.59	3.17	4.47	22	2.8	95			3 9/12/16	28	978	4.69	3.21	46	31	93	
													1 4.01 3		7977	4.71	3.44	376	275		
94		25	24.6	36.2	3.94	3.25	4.52	21	1.8	17			1 29/11/16	38	891	3.86	3.23	34	29	95	
													1 2.03 1		6743	4.23	3.48	285	235		
78		35	34.0	35.7	4.85	3.20	4.46	22	2.7	23			3 24/11/16	43	1447	4.91	3.24	71	47	93	
													1 4.07 3		8136	4.99	3.43	406	279		
91		35	32.4	34.0	4.68	3.18	4.63	15	2.5	14			3 22/11/16	45	1448	4.78	3.23	69	47	87 -	
													1 4.06 3		7851	4.79	3.38	376	265		
74		25	30.6+	43.8	4.65	3.53	4.83	22	2.5	36			1 19/11/16	48	1379	4.82	3.51	66	48	116+	
													1 2.03 1		7801	4.59	3.61	358	282		
64		34	37.9	42.8	4.58	3.09	4.50	22	2.9	24			2 18/11/16	49	1828	4.60	3.12	84	57	104	
													1 3.04 2		8960	4.64	3.31	416	296		
73		26	31.4+	44.9	3.73	3.32	4.71	23	2.2	21			1 12/11/16	55	1558	3.69	3.44	58	54	108	
													1 2.03 1		7813	3.94	3.50	308	273		
98		35	40.0+	42.0	4.59	3.08	4.59	19	3.1	373			3 10/11/16	57	2132	4.55	3.26	97	70	104	
													1 4.04 3		9265	4.74	3.40	439	315		